

خلاصه نتایج طرح آمارگیری کشتار دام کشتارگاه‌های کشور مرداد ۱۴۰۱

مقدمه

جمع‌آوری و انتشار آمار کشتار دام کشتارگاه‌های کشور، یکی از فعالیت‌های جاری مرکز آمار ایران است که از سال ۱۳۴۷ تا کنون ادامه دارد. اطلاعات آماری که از این طریق در اختیار برنامه‌ریزان، مسئولان اجرایی و محققان کشور قرار می‌گیرد، هرگاه با سایر اطلاعات موجود در زمینه توزیع جغرافیایی جمعیت کشور، واردات و صادرات و کشتار غیر رسمی تلفیق شود، از دیدگاه‌های زیر می‌تواند مورد استفاده قرار گیرد:

۱. محاسبه عرضه سرانه گوشت قرمز به‌عنوان یکی از شاخص‌های وضعیت اجتماعی و اقتصادی؛
۲. تخمین برخی از اقلام آماری مرتبط با کشتار دام، از قبیل پوست، روده، کله، پاچه و اندرونه؛
۳. تغییرات میانگین وزن لاشه، به‌عنوان شاخصی برای شناخت وضع مراتع کشور؛
۴. برنامه‌ریزی برای واردات احتمالی گوشت و توزیع صحیح آن در کشور.

از ویژگی‌های مهم آمار کشتار دام کشتارگاه‌های کشور، استمرار و سرعت اجرای مراحل جمع‌آوری و استخراج آن است که در نتیجه می‌توان به‌سرعت و در فاصله‌های زمانی کوتاه از اطلاعات حاصل برای برنامه‌ریزی استفاده کرد.

در استفاده از آمارهای این گزارش لازم است نکات زیر، مورد توجه قرار گیرند:

- آ) این آمار، شامل اطلاعات مربوط به کشتار دام در مناطق روستایی خارج از پوشش شبکه دامپزشکی نمی‌شود.
- ب) آمار ارائه‌شده فاقد اطلاعات مربوط به ذبح غیر مجاز در شهرها است.
- پ) کشتارگاه‌های مجاز بخش خصوصی نیز در این آمارگیری منظور شده‌اند.
- ت) واحد شتر در جدول‌های مربوط به تعداد، «نفر» است.

آمار کشتار دام در مرداد ۱۴۰۱

- مقدار تولید گوشت قرمز در کشتارگاه‌های کشور در ماه مرداد، بر حسب وزن لاشه‌های کشتار شده ۵۵۶۰۵ تن بوده است.
- تعداد لاشه‌های قابل مصرف گوسفند و بره ذبح‌شده در ماه مرداد، ۱۲۶۸ هزار لاشه به وزن ۲۳۹۸۴ تن بوده که این تعداد در ماه مشابه سال قبل، ۱۰۶۹ هزار لاشه به وزن ۲۰۱۸۹ تن بوده است. استان تهران با ۲۸۷ هزار لاشه بیش‌ترین تعداد، و استان خراسان رضوی با ۴۰۴۱۶ تن بیش‌ترین وزن را در این ماه به خود اختصاص داده‌اند.
- تعداد لاشه‌های قابل مصرف بز و بزغاله ذبح‌شده در ماه مرداد، ۲۲۲ هزار لاشه به وزن ۳۴۰۳ تن بوده که این تعداد در ماه مشابه سال قبل، ۲۲۸ هزار لاشه به وزن ۳۴۴۰ تن بوده است. استان اصفهان با ۵۱ هزار لاشه به وزن ۷۱۵ تن بیش‌ترین تعداد و وزن را در این ماه به خود اختصاص داده‌اند.
- تعداد لاشه‌های قابل مصرف گاو و گوساله ذبح‌شده در ماه مرداد، ۱۲۸ هزار لاشه به وزن ۲۷۲۹۵ تن بوده که این تعداد در ماه مشابه سال قبل، ۱۳۶ هزار لاشه به وزن ۲۸۲۳۲ تن بوده است. استان تهران با ۲۲ هزار لاشه به وزن ۳۹۰۲ تن بیش‌ترین تعداد و وزن را در این ماه به خود اختصاص داده است.
- تعداد لاشه‌های قابل مصرف گاو میش و بچه‌گاو میش ذبح‌شده در ماه مرداد، ۳۰۵۸ لاشه به وزن ۶۱۶ تن بوده که این تعداد در ماه مشابه سال قبل، ۳۰۱۳ لاشه به وزن ۶۰۷ تن بوده است. استان خوزستان با ۱۹۶۱ لاشه به وزن ۴۰۵ تن بیش‌ترین تعداد و وزن را در این ماه به خود اختصاص داده است.
- تعداد لاشه‌های قابل مصرف شتر و بچه‌شتر ذبح‌شده در ماه مرداد، ۱۶۶۷ لاشه به وزن ۳۰۷ تن بوده که این تعداد در ماه مشابه سال قبل، ۱۷۱۶ لاشه به وزن ۳۳۲ تن بوده است. استان کرمان با ۳۸۵ لاشه به وزن ۶۱ تن بیش‌ترین تعداد و وزن را در این ماه به خود اختصاص داده است.
- در ماه مرداد، متوسط وزن یک لاشه گوسفند و بره ۱۸/۹۱ کیلوگرم، بز و بزغاله ۱۵/۳۱ کیلوگرم، گاو و گوساله ۲۱۳/۳۴ کیلوگرم، گاو میش و بچه‌گاو میش ۲۰۱/۳۹ کیلوگرم، و شتر و بچه‌شتر ۱۸۴/۲۳ کیلوگرم بوده است.

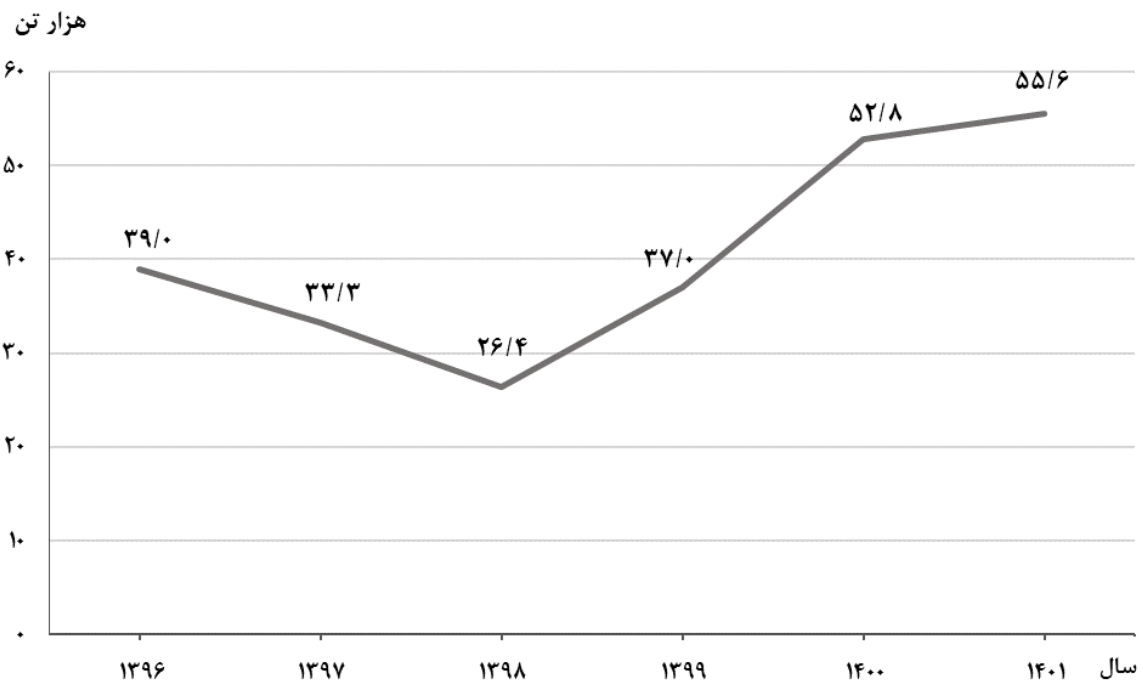
مقدار تولید گوشت قرمز در کشتارگاه‌های رسمی کشور در مرداد ۱۴۰۱ نسبت به ماه قبل (تیر) در حدود ۷ درصد افزایش داشته است. همچنین مقایسه عملکرد کشتارگاه‌های رسمی کشور در مرداد ۱۴۰۱ با ماه مشابه سال ۱۴۰۰، نشان‌دهنده افزایش ۵ درصدی مقدار تولید گوشت قرمز است. مقدار تولید گوشت در مرداد ۱۴۰۱ نسبت به ماه مشابه سال ۱۴۰۰ برای گوسفند و بره ۱۹ درصد و برای گاو میش و بچه‌گاو میش ۱ درصد افزایش، و برای بز و بزغاله ۱ درصد، گاو و گوساله ۳ درصد، شتر و بچه‌شتر ۸ درصد کاهش داشته است.

جدول ۱- تعداد لاشه‌های قابل مصرف انواع دام ذبح‌شده در کشتارگاه‌های کشور در ماه مرداد ۱۴۰۱ و درصد تغییر آن نسبت به ماه مشابه سال قبل (لاشه)

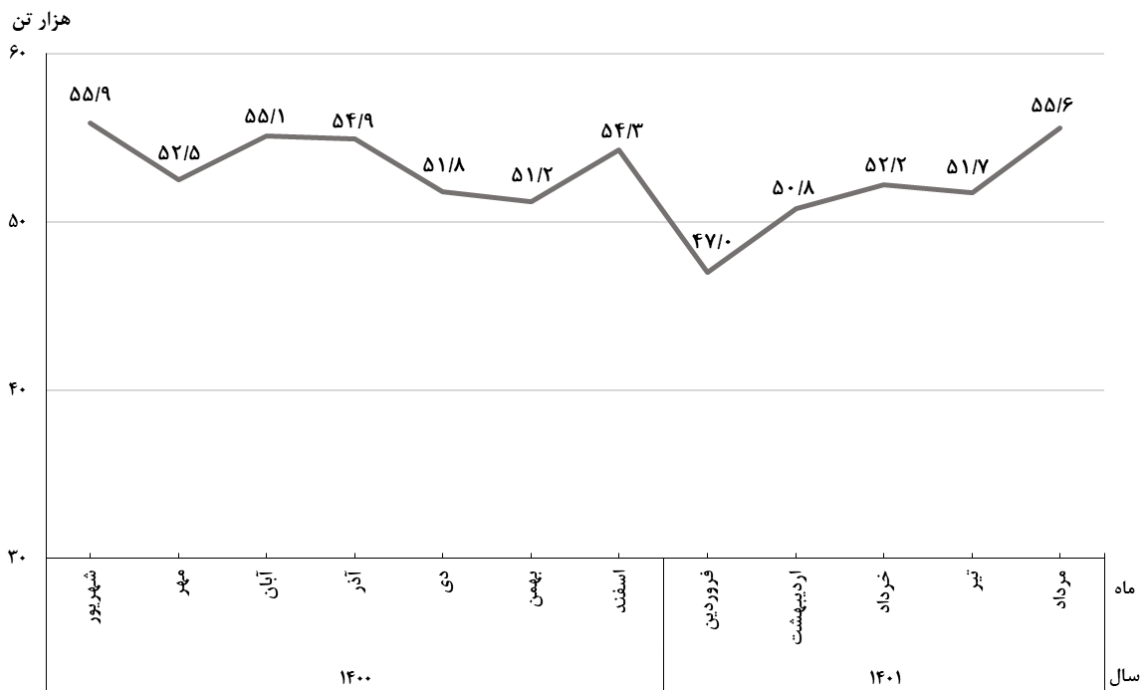
دوره زمانی	جمع	گوسفند و بره	بز و بزغاله	گاو و گوساله	گومیش و بچه‌گومیش	شتر و بچه‌شتر
مرداد ۱۴۰۱	۱۶۲۳۲۰۹	۱۲۶۸۳۲۰	۲۲۲۲۲۱	۱۲۷۹۴۳	۳۰۵۸	۱۶۶۷
مرداد ۱۴۰۰	۱۴۳۸۳۳۰	۱۰۶۹۴۴۳	۲۲۷۸۴۱	۱۳۶۳۱۷	۳۰۱۳	۱۷۱۶
تغییر	۱۳٪	۱۹٪	-۲٪	-۶٪	۱٪	-۳٪

جدول ۲- وزن لاشه‌های قابل مصرف انواع دام ذبح‌شده در کشتارگاه‌های کشور در ماه مرداد ۱۴۰۱ و درصد تغییر آن نسبت به ماه مشابه سال قبل (تن)

دوره زمانی	جمع	گوسفند و بره	بز و بزغاله	گاو و گوساله	گومیش و بچه‌گومیش	شتر و بچه‌شتر
مرداد ۱۴۰۱	۵۵۶۰۵	۲۳۹۸۴	۳۴۰۳	۲۷۲۹۵	۶۱۶	۳۰۷
مرداد ۱۴۰۰	۵۲۸۰۱	۲۰۱۸۹	۳۴۴۰	۲۸۲۳۲	۶۰۷	۳۳۲
تغییر	۵٪	۱۹٪	-۱٪	-۳٪	۱٪	-۸٪

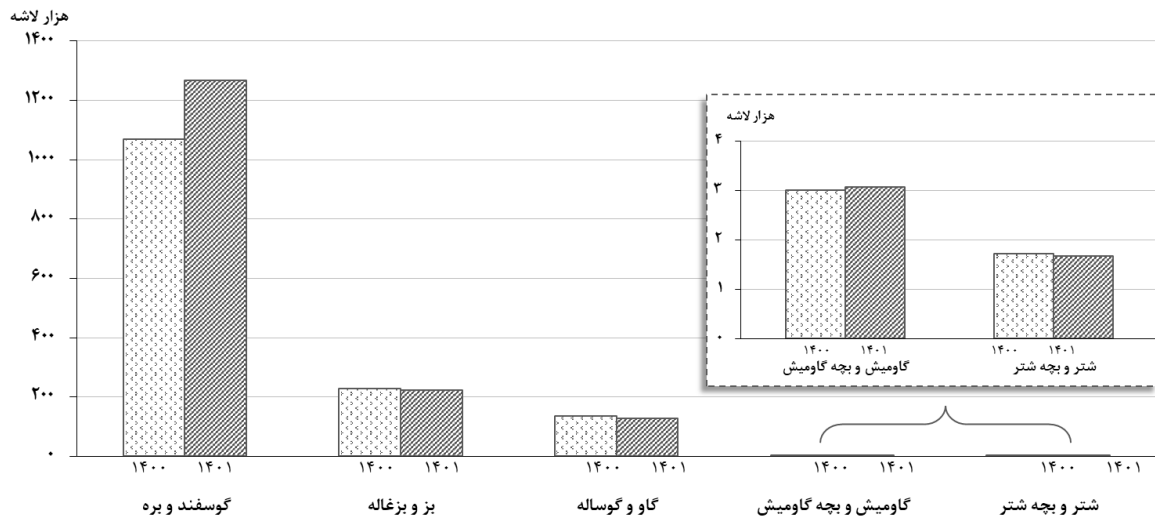


شکل ۱- روند تغییرات عرضه گوشت قرمز در کشتارگاه‌های کشور در ماه مرداد سال‌های ۱۳۹۶ تا ۱۴۰۱

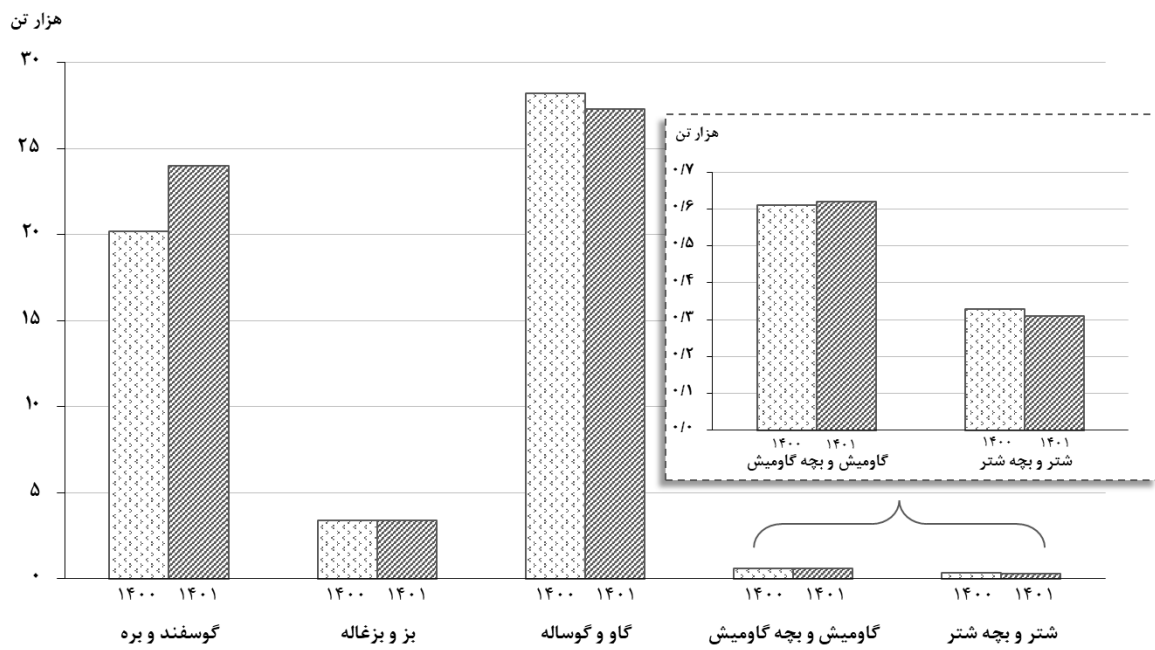


شکل ۲- روند تغییرات ماهانه عرضه گوشت قرمز در کشتارگاه‌های کشور در ۱۲ ماه اخیر





شکل ۳- مقایسه تعداد لاشه‌های قابل مصرف انواع دام ذبح‌شده در کشتارگاه‌های کشور در ماه مرداد ۱۴۰۰ و ۱۴۰۱



شکل ۴- مقایسه وزن لاشه‌های قابل مصرف انواع دام ذبح‌شده در کشتارگاه‌های کشور در ماه مرداد ۱۴۰۰ و ۱۴۰۱